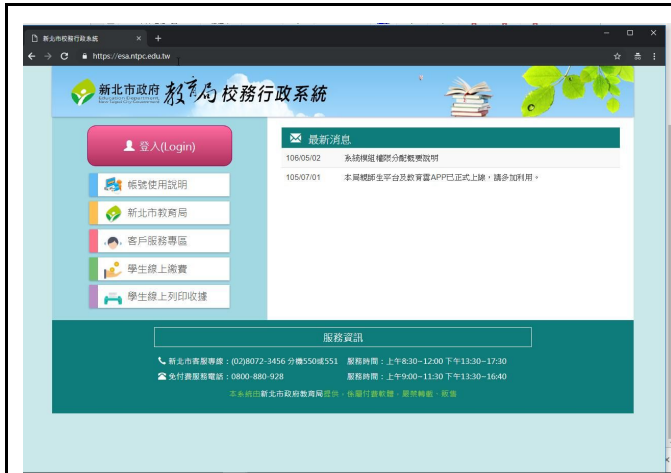


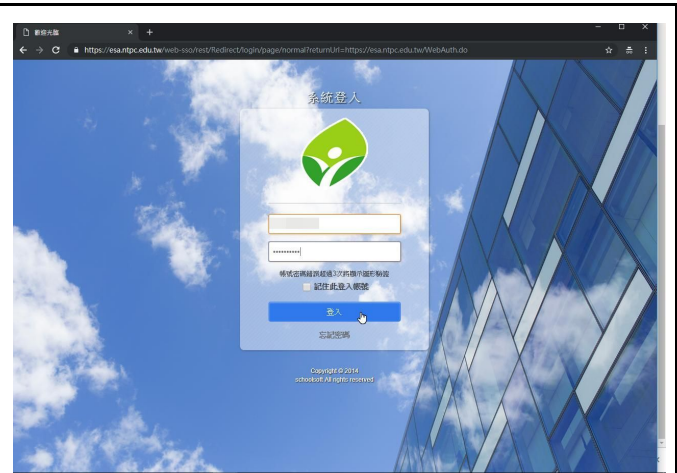
## 新北市親師生平台自訂帳號操作說明：

新北市在學的中低年級家長，可以幫孩子建立自訂帳號，即可善用數十種網路資源，同時也藉以培養孩子們正確的資訊應用素養。

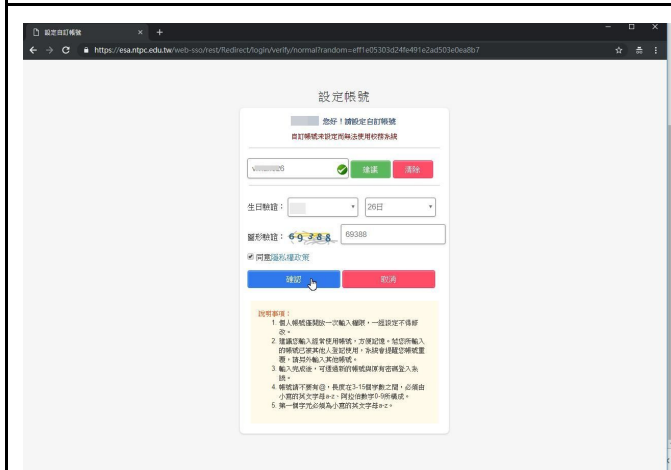


第一次登入新北市校務行政系統

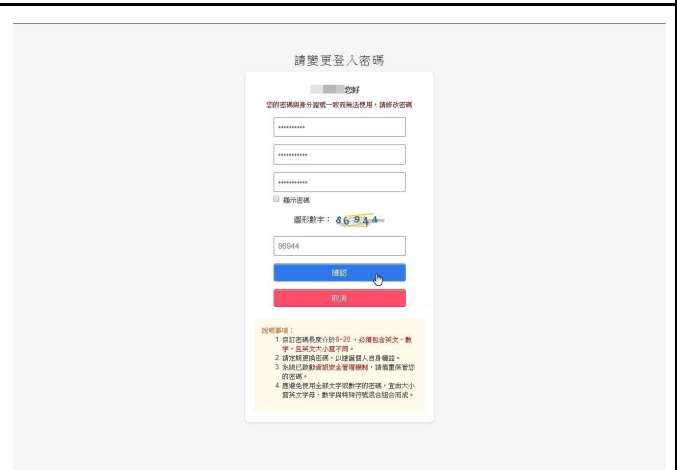
<https://esa.ntpc.edu.tw/>



帳號與密碼皆為身份證字號



大多數的孩子都有自己的英文名字，但也容易與人重複，建議用英文名字加上生日。同時，此系統的自訂帳號，**首字英文不能大寫**。

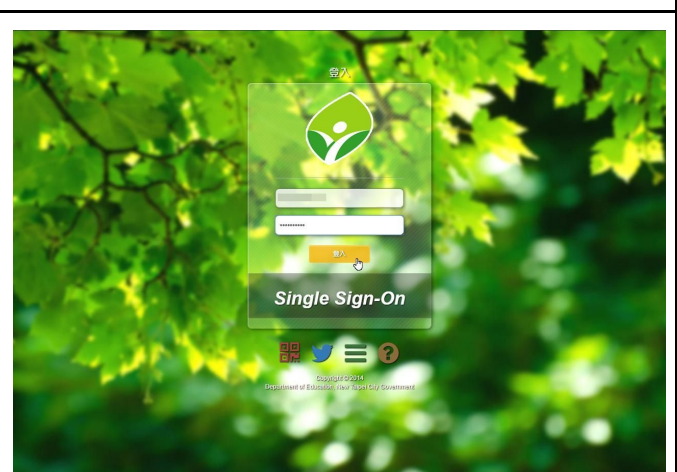


更改密碼，建議使用英文字母加上家人的手機號碼，比較不會忘記。  
各任教老師可以從校務行政系統看到學生的別名，並且協助還原密碼（還原回身份證字號）。




登入親師生平台


<https://pts.ntpc.edu.tw/>



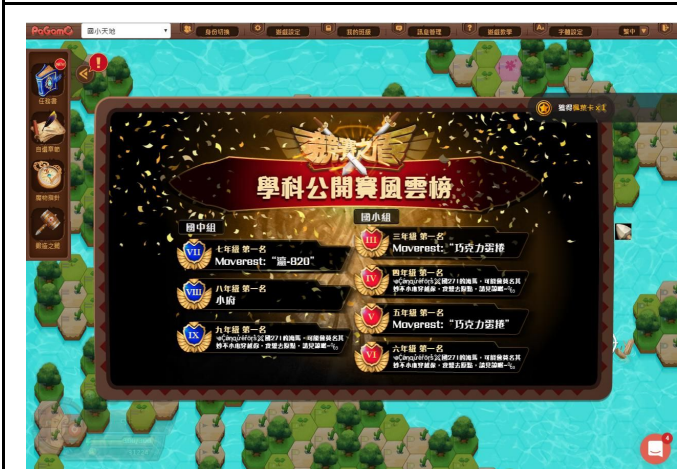
輸入剛剛自訂的帳號與密碼



1、新北市提供的學習資源



2、教育部與雲端資源



1、Pagamo，孩子能自主、遊戲式學習，可針對各年級、版本與進度進行攻略式答題闖關。

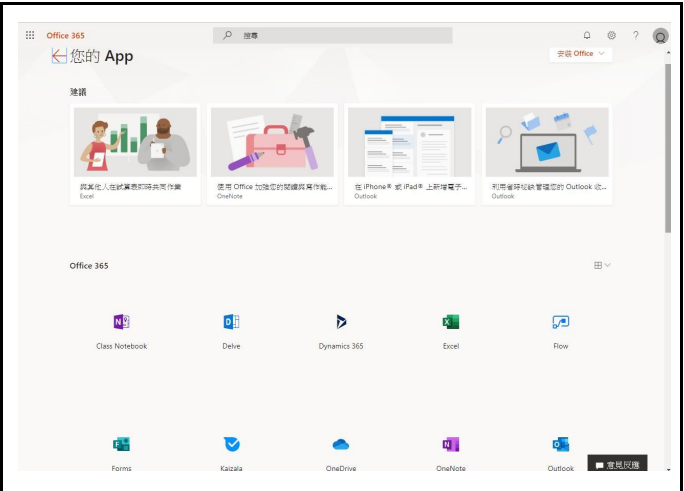
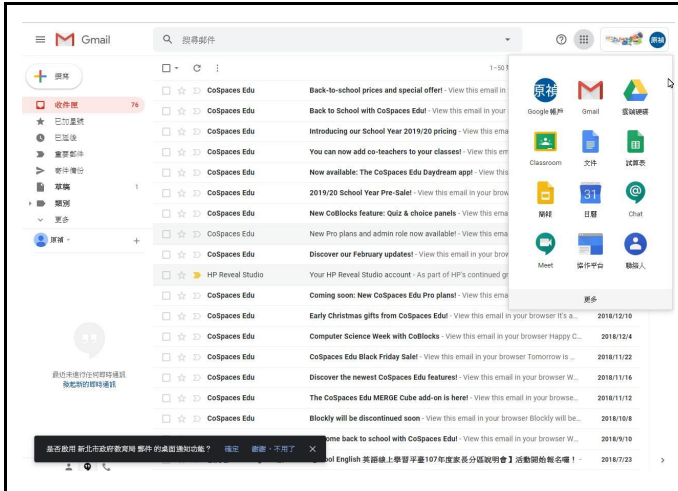


2、島嶼學習樂園(EGame)，由高雄市教育局研發，內有多個島嶼，涵蓋英語、數學、程式設計、創客...等主題。

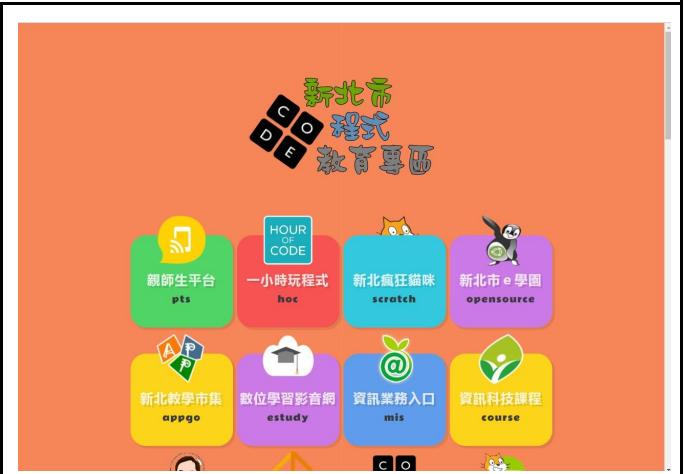
3、因材網、均一教育平台，提供知識節點與學習影片、評量機制，可提供個別化學習機會。



4、Google應用服務、微軟應用服務 [從新北親師生連通微軟與谷歌](#)



5、新北創客校園、程式教育專區、程式競賽平台



6、數位儀錶板、積點趣銀行、商城，針對網站行為歷程的紀錄，加以轉化，持續發展創新應用  
7、國立公共資訊圖書館電子書

